

# eDOTS「飲みきるミカタ」 新規使用手引き

(2026.04.02以降)

eDOTS「飲みきるミカタ」は、患者さんが自身の服薬を管理するためのツールです。個人情報が含まれるため、患者さんに同意を取った上で、保健所が服薬をサポートし、治療完遂を支援します。

# 目次

## 1. 新規登録

- 設定フロー.....P3
- 新規登録方法(患者).....P4
- 新規登録方法(保健所).....P5

## 2. 開始前の設定(P6～15)

### 患者端末での設定

- ・初期設定(病気の登録).....P7
- ・登録開始画面.....P8
- ・保健所の登録.....P9
- ・服薬情報の登録.....P10

### 保健所端末での設定

- ・担当患者の確認(一覧).....P11
- ・担当患者画面(個人).....P12
- ・担当患者の設定変更.....P13,14
- ・写真・動画提出の利用.....P15

## 3. 「飲みきるミカタ」を使用した服薬支援の実際(P16～)

- 服薬管理の考え方.....P17
- 服薬日数の計上について.....P18
  - ・正しく計上される条件.....P19
  - ・患者の選択とカレンダー標記例....P20,21
  - ・保健所側で日数に含めない操作が必要なケース(減感作療法中など).....P22～24
- 副作用・受診予定.....P25
- 副作用対応の流れ.....P26
- 患者管理ポップアップとDOTS頻度の設定.....P27
- 患者がeDOTS利用終了時の対応.....P28

# 1.新規登録 設定フロー

(背景が塗られたところは患者と保健師が同席して行うことを推奨します)

## 患者端末



## 保健所端末



患者側で保健所登録が済むと、保健所側で患者の確認ができます。

# 新規登録方法

## 患者編

1. ホーム画面にアクセスする  
ブラウザで以下のURLにアクセスする。  
<https://edots-mikata.com/>
2. 「新規ユーザ登録」をクリックし、  
メールアドレスと、任意のパスワードを入力し、  
「続ける」を選択します。
3. 入力したメールアドレスに検証メールが届くので、  
メール記載のURLにアクセスしてください。その後、  
「続けて会員情報を登録する」を選択します。

\* 検証メールが届かない時は、入力したアドレスが間違えていないか、半角入力しているか(@など)、迷惑メールフォルダに入っていないか、確認してください

4. 「ログイン」をクリックし、メールアドレスとパスワードを入力して、「続ける」を選択します。



# 新規登録方法

## 保健所編

\* 登録の前に、保健所でeDOTSに使用するメールアドレスを準備してください。  
(保健師個人のメールアドレスではなく、保健所で統一のアカウントを作り、管理することを推奨します。)

### 1.保健所用の登録URL

[https://edots-mikata.com/auth/signup/health\\_center/](https://edots-mikata.com/auth/signup/health_center/)

にアクセスしてください。

2.用意したメールアドレスと、任意のパスワードを入力し、「続ける」を選択します。

3.登録したメールアドレスに検証メールが届くので、メール記載のURLにアクセスしてください。  
(検証メールが届かない時は、迷惑メールフォルダも確認してください。)

4.「続けて会員情報を登録する」を選択します。

5.「保健所プロフィール設定」画面が提示されたら情報を入力し、「保存して続ける」を選択します。  
→「担当患者一覧」に移ります。

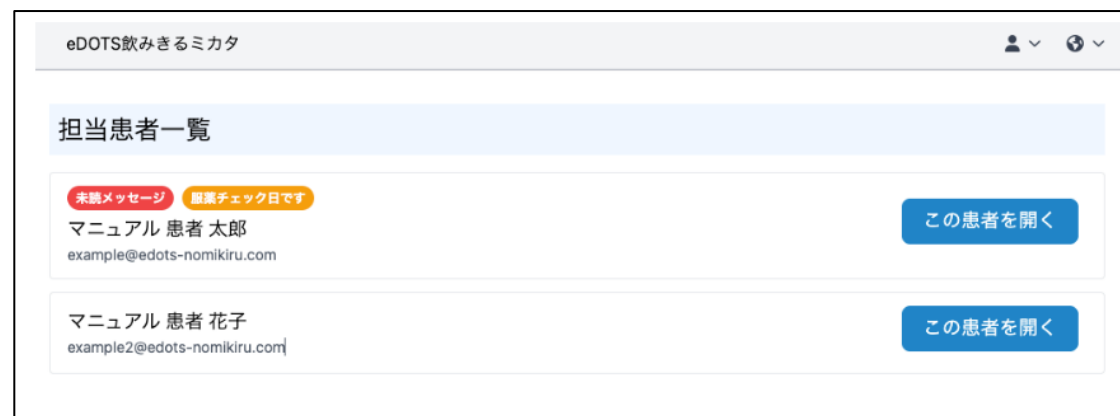
今後は、保健所側でログインすると、「担当患者一覧」が初めに表示されます。



The registration form features a cartoon mascot at the top. Below it, the text reads 'ようこそ eDOTS 飲みきるミカタ / eDOTS MIKATA'. There are two input fields: 'メールアドレス\*' and 'パスワード\*'. A green button labeled '続ける' is positioned below the password field. At the bottom, there is a link that says 'アカウントをお持ちですか? ログイン'.



The '保健所プロフィール設定' form includes a header with the title and a note: 'サービスをご利用いただくために、以下の情報を入力してください。'. It contains two input fields: '所属団体\*' with the example '例: 〇〇市保健所' and '電話番号\*' with the example '例: 03-1234-5678'. A blue button labeled '保存して続ける' is located at the bottom right. A footer note states 'この情報は本人確認に使用されます。'.



The dashboard header shows 'eDOTS飲みきるミカタ' and user profile icons. The main section is titled '担当患者一覧'. It lists two patients: 'マニュアル 患者 太郎' with email 'example@edots-nomikiru.com' and 'マニュアル 患者 花子' with email 'example2@edots-nomikiru.com'. Each entry has a blue button labeled 'この患者を開く'. There are also status indicators like '未読メッセージ' and '服薬チェック日です'.

## 2.開始前の設定


新規登録が終了し、保健所端末、患者端末、双方ログインできた状態で開始します。

患者、保健所が共同で設定することを推奨します。

- ① 患者側端末での設定
- ② 保健所端末での設定

# 1 患者端末での設定

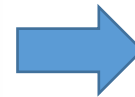
## 初期設定: 病気の登録

- ①  を選択します。
- ② 結核の種類、病気の名前を入力してください。
- ③ 「保存」を選択してください。

結核の種類	メモ	+
未登録		

メモや病名を変更したい場合は、一度解除してから登録し直してください。

服薬時刻は 10:00 です



結核の種類	メモ	+
未登録		

メモや病名を変更したい場合は、一度解除してから登録し直してください。

**結核の種類**

肺結核

肺外結核

潜在性結核感染症 (LTBI)

**その他の病気**

[+その他の病気を追加する](#)

# 1 患者端末での設定

## 個人設定：各種登録を始める

④ 右上三本線を選択します  
\* パソコンの場合は右上の人型のマークを選択します。

⑤ メニューから「個人設定」を選択してください。



右上三本線をクリック。  
メニューの下方の「言語のリスト」から言語が変更できます。

\* パソコンの場合、地球儀のマークをクリックすると、言語設定ができます。

# 1 患者端末での設定

## 個人設定：保健所の登録

⑥プロフィールに名前(ニックネームでも可)を登録してください。

⑦保健所の登録メールアドレスを入力してください。

**！重要！**

⑧「保健所等が服薬記録可能」にチェックをつけてください。  
(保健所側で服薬記録の編集が可能になります。ただし患者の同意の上チェックを付けてください。)

⑨保存を選択して、下にスクロールしてください。

The screenshot shows the 'eDOTS飲みきるミカタ' patient settings interface. At the top, it says '個人設定：\* 入力必須項目'. Below this is the 'プロフィール' section with a '名前(ニックネーム可)\*' field containing 'やよい'. The next section is '服薬にかかわる支援者 \*1人以上指名してください', which contains three rows: '保健所', 'その他1', and 'その他2'. Each row has 'メールアドレス' and 'メモ' input fields, and a '解除' button. At the bottom, there is a section '保健所等が服薬記録可能' with a checked checkbox '保健所等が服薬記録可能'. A blue button at the very bottom says '設定を保存する'.

# 1 患者端末での設定

## 個人設定: 服薬情報の登録

設定を保存する

服薬について

服薬状況	...
服薬カレンダー使用期間	服薬 1 日目 ~ 180 日目
服薬時刻	<input type="checkbox"/> 服薬時刻にメールを受け取る

主な治療薬

イソニアジド (イスコチン, INH)	<input checked="" type="checkbox"/> 使用 1.0 錠 <input type="checkbox"/> 毎日の薬
リファンピシム (リファジン, RFP)	<input checked="" type="checkbox"/> 使用 1.0 錠 <input checked="" type="checkbox"/> 毎日の薬
エタンブロール (エブロール, EB)	<input checked="" type="checkbox"/> 使用 1.0 錠 <input checked="" type="checkbox"/> 毎日の薬
ピラジナミド (ピラマイド, PZA)	<input checked="" type="checkbox"/> 使用 1.0 錠 <input type="checkbox"/> 毎日の薬
その他の薬5	<input type="checkbox"/> 使用 薬の名前 錠 <input type="checkbox"/> 毎日の薬

チェックを付けると、患者が登録したメールアドレスに服薬時間にメールが届くようになります。

服薬中、服薬中止、服薬調整中、服薬完了から選択できます。  
これは患者側からでしか設定できません。

項目以外の薬剤の内服を管理する場合は「その他の薬」に入力してください。

最後に必ず「設定を保存する」を選択してください。

患者と一緒に、服用している薬を確認しながら登録しましょう。  
(保健師側からも編集ができます)

毎日内服する薬は「毎日の薬」にチェックを付けてください。

\* 毎日飲まない薬は「毎日の薬」にチェックを付けないでください。  
「飲んだ」以外に「今日は内服しない日」を選択できるようになります。


設定を保存する

## 2 保健所端末での設定

### 担当患者の確認(一覧)

①患者側で保健所のメールアドレスを登録すると、表示されます。

eDOTS飲みきるミカタ



#### 担当患者一覧

未読メッセージ

服薬チェック日です

マニュアル 患者 太郎

example@edots-nomikiru.com

この患者を開く

マニュアル 患者 花子

example2@edots-nomikiru.com

この患者を開く

②閲覧したい患者を開いてください。

## 2 保健所端末での設定

### 担当患者画面

eDOTS飲みきるミカタ

閲覧中の患者: やよい

服薬状態

状態:服薬中

2日/180日

結核の種類	メモ	
肺結核	-	
糖尿病	-	
HIV	-	

服薬時刻は 15:00 です

2026年 3月

日	月	火	水	木	金	土
1	2	3	4	5	6	7
8	9	10	11	12	13	14
15	16	17	18	19	20	21
22	23	24	25	26	27	28
29	30	31	1	2	3	4

3月30日の服薬記録  
--未登録です--  
記録を編集する

交流欄 [添付ファイルを一括削除](#)

患者の動画添付: 許可 [患者設定の変更](#)

スクリーンショット (35).png 削除

2026/03/23(月) 13:15

やよい

写真です

IMG\_4791.jpeg 削除

③患者設定の変更を選択してください。

先ほどの画面には「担当患者一覧」で戻ることができます。

## 2 保健所端末での設定

### 担当患者の設定変更①

④服薬の総日数を記入してください。

⑤服薬開始日を記入してください。

⑥「担当患者一覧」で表示される服薬チェック日の頻度を選択できます。

eDOTS飲みきるミカタ 👤 🌐

閲覧中の患者: やよい

#### 患者設定

##### 服薬について

服薬カレンダー使用期間(開始)	服薬 <input type="text" value="1"/> 日目 ~ <input type="text" value="180"/> 日目
	<input type="text" value="yyyy/mm/dd"/> 📅
服薬チェック頻度	<input type="text" value="1"/> <input type="text" value="週"/>

##### 主な治療薬

イソニアジド (イスコチン、INH)	<input type="checkbox"/> 使用
	<input type="text" value="1.0"/> 錠
	<input type="checkbox"/> 毎日の薬
リファンピシン (リファジン、RFP)	<input type="checkbox"/> 使用
	<input type="text" value="1.0"/> 錠

## 2 保健所端末での設定

\* 患者側で編集ができますが、必要であれば保健師側からでも編集が可能です。

### 担当患者の設定変更②

#### ⑦ 治療薬の設定

隔日内服等の場合は、チェックを外します

交流欄での動画の送信の可否を選択します。デフォルトだとオフになっているので、必要であればonにしてください。

サイズによっては添付できないことがあるので、送信できるかどうか、**登録の際に確認**することを推奨します。

主な治療薬

イソニアジド (イスコチン、INH)	<input type="checkbox"/> 使用	<input type="text" value="1.0"/> 錠	<input type="checkbox"/> 毎日の薬
リファンピシン (リファジン、RFP)	<input type="checkbox"/> 使用	<input type="text" value="1.0"/> 錠	<input type="checkbox"/> 毎日の薬
エタンプトール (エプトル、EB)	<input type="checkbox"/> 使用	<input type="text" value="1.0"/> 錠	<input type="checkbox"/> 毎日の薬
ピラジナミド (ピラマイド、PZA)	<input type="checkbox"/> 使用	<input type="text" value="1.0"/> 錠	<input type="checkbox"/> 毎日の薬

保健所設定

動画添付を許可 (保健所のみ変更可)

設定を保存する

INH,RFP,EB,PZA,SM,LVFXは、フォーマットがありません。

プルダウンで、薬の単位を変更できます。

上記記載の薬剤以外の内服を管理する場合は「その他の薬」に入力してください。

# 写真・動画提出の利用

質の高いDOTS導入のため、以下の条件の患者への導入を考慮してください。

- ① 中断リスクの高い患者
- ② 服薬開始直後の継続性確認
- ③ 過去に中断歴のある患者

- ・スライド14に記載の通り、保健所側で設定を変更し、ONにする必要があります。
- ・データの保存期間は1カ月です
- ・最初に登録をした際に、患者側から動画や写真を試しに送ってもらい、届くことを確認してください

### 3.「eDOTS飲みきるミカタ」を利用した服薬支援の実際

服薬管理の考え方

服薬日数の計上について

- 正しく計上される条件
- 患者の選択とカレンダー表記
- 保健所側で日数に含めない操作が必要なケース（減感作療法中など）

副作用・受診予定

副作用対応の流れ

DOTS頻度の設定

交流欄での動画・写真

# 服薬管理の考え方

結核治療は決められた日数、継続して服薬をする必要があります。  
患者と保健所は、服薬日数の達成を目標に内服、終了を目指しましょう。

正確な服薬日数は  
円グラフで表示され  
ます。


eDOTS飲みきるミカタ

服薬チェック日です

閲覧中の患者: マニュアル 患者 太郎

服薬状態  
状態: 服薬中

服薬カレンダー



63日/180日

結核の種類	メモ
肺結核	-

服薬時刻は 未設定 です

3月11日の服薬記録  
--未登録です--  
記録を編集する

交流欄 [添付ファイルを一括削除](#)

患者の動画添付: 未許可 [患者設定の変更](#)

2026/03/10(火) 22:38  
マニュアル 患者 太郎  
はい、元気です

正確な内服の確認と日数を、  
患者・保健所双方が把握する  
ことが重要です。


# 服薬日数の計上について

スライド13で設定した薬を、患者側で以下のように毎日チェックします

記録日: 3月11日

飲めた薬をチェックしてください。


イソニアジド (イスコチン、INH)  
1錠 毎日飲む薬



飲んだ

「毎日飲む薬」にチェックを付けた場合はこのような表示になります

リファンピシン (リファジン、RFP)  
2錠



飲んだ  今日は内服しない日

「毎日飲む薬」にチェックを付けなかった場合は、「今日は内服しない日」が選択できるようになります。

副作用があった場合は、ここにチェックを付けることができます。  
(副作用対応の流れ参照)

副作用あり

受診予定  受診終了  受診キャンセル

保存して進む

# 服薬日数の計上について

## 服薬日数が正しく計上される条件

- ・治療薬設定が正しくされている
- ・患者が毎日「飲んだ/今日は内服しない日」を記録
- ・特殊ケース(SM隔日投与・透析でEBの隔日服用、MDR-TBなど)では、「今日は飲まない日」を選択
- ・入院等で院内DOTsを実施した場合には服薬日数を調整

記号	意味	服薬日数への換算	主な状況
○	正常に服薬 医学的に服薬不要	加算される	「飲んだ」を選択 「飲まなくてよい日」を選択 EB隔日、SM隔日、MDR-TBなど
△	設定と異なる服薬	加算されない	・治療薬設定と違う薬量・種類で「飲んだ」を選択した場合 ・減感作中で保健所が「いつもより少ない」を選択した場合
×	記録なし	加算されない	患者が何も入力しなかった日

## 服薬カレンダー

2026年 3月						
日	月	火	水	木	金	土
1	2	3	4	5	6	7
			○	○	○	×
8	9	10	11	12	13	14
△	△	○				
15	16	17	18	19	20	21
22	23	24	25	26	27	28
29	30	31	1	2	3	4

・服薬日数に計上されるのは○  
(正常に内服・医学的に内服不要)のみ

・△は内服していても日数に計上されないのので、特に減感作した場合は患者への説明が必須

・×は入力漏れの可能性があるため、確認が必要

# 服薬日数の計上について

## 例1 すべて「飲んだ」を選択

4月8日の服薬記録を変更しました。

服薬状態  
状態---

1日/180日

服薬カレンダー

2026年 4月						
日	月	火	水	木	金	土
29	30	31	1	2	3	4
5	6	7	8	9	10	11
12	13	14	15	16	17	18
19	20	21	22	23	24	25
26	27	28	29	30	1	2

4月8日の服薬記録  
2026-04-08 15:40:40

イソニアジド (イスコチン、INH) 1.0錠	<input checked="" type="radio"/>	リファンピシン (リファジン、RFP) 1.0錠	<input checked="" type="radio"/>
エタンブール (エブール、EB) 1.0錠	<input checked="" type="radio"/>	ピラジナミド (ピラマイド、PZA) 1.0錠	<input checked="" type="radio"/>

記録を編集する

メモ

結核の種類	メモ
未登録	

メモや病名を変更したい場合は、一度解除してから登録し直してください。

服薬時刻は 未設定 です  
[設定の変更](#)

## 例2 毎日服薬ではない薬を「今日は飲まない日」を選択

4月8日の服薬記録を変更しました。

服薬状態  
状態---

1日/180日

服薬カレンダー

2026年 4月						
日	月	火	水	木	金	土
29	30	31	1	2	3	4
5	6	7	8	9	10	11
12	13	14	15	16	17	18
19	20	21	22	23	24	25
26	27	28	29	30	1	2

4月8日の服薬記録  
2026-04-08 15:40:40

イソニアジド (イスコチン、INH) 1.0錠	<input checked="" type="radio"/>	リファンピシン (リファジン、RFP) 1.0錠	<input checked="" type="radio"/>
エタンブール (エブール、EB) 1.0錠	<input checked="" type="radio"/>	ピラジナミド (ピラマイド、PZA) 1.0錠	<input type="radio"/>

記録を編集する

メモ

結核の種類	メモ
未登録	

メモや病名を変更したい場合は、一度解除してから登録し直してください。

服薬時刻は 未設定 です  
[設定の変更](#)

交流欄

リファンピシン (リファジン、RFP)  
1.0錠 毎日飲む薬

飲んだ  全量より少ない

エタンブール (エブール、EB)  
1.0錠 毎日飲む薬

飲んだ  全量より少ない

ピラジナミド (ピラマイド、PZA)  
1.0錠

飲んだ  全量より少ない  今日は内服しない日

→両方〇と表示され、円グラフにも日数が計上される

# 服薬日数の計上について

例3 患者が内服するべき薬の選択をしなかった場合  
(画像ではRFP未選択)

服薬状態

状態:--

0日/180日

結核の種類

メモ

未登録

メモや病名を変更したい場合は、一度解除してから登録し直してください。

服薬時刻は 未設定 です

設定の変更

服薬カレンダー

2026年 4月

日	月	火	水	木	金	土
29	30	31	1	2	3	4
5	6	7	8	9	10	11
12	13	14	15	16	17	18
19	20	21	22	23	24	25
26	27	28	29	30	1	2

4月8日の服薬記録

2026-04-08 15:40:40

イソニアジド (イスコチン、INH) 1.0錠	○	リファンピシシ (リファジン、RFP) 1.0錠	○
エタンブール (エブール、EB) 1.0錠	×	ピラジナミド (ピラマイド、PZA) 1.0錠	○

記録を編集する

→△と表示され、円グラフの服薬日数には計上されない

例4 患者が内服を1つもチェックしなかった場合

服薬状態

状態:--

0日/180日

結核の種類

メモ

未登録

メモや病名を変更したい場合は、一度解除してから登録し直してください。

服薬時刻は 未設定 です

設定の変更

服薬カレンダー

2026年 4月

日	月	火	水	木	金	土
29	30	31	1	2	3	4
5	6	7	8	9	10	11
12	13	14	15	16	17	18
19	20	21	22	23	24	25
26	27	28	29	30	1	2

4月8日の服薬記録

2026-04-08 15:40:40

イソニアジド (イスコチン、INH) 1.0錠	×	リファンピシシ (リファジン、RFP) 1.0錠	×
エタンブール (エブール、EB) 1.0錠	×	ピラジナミド (ピラマイド、PZA) 1.0錠	×

記録を編集する

→×と表示され、円グラフの服薬日数には計上されない

# 保健所側で日数に含めない操作が必要なケース(減感作療法中など)

減感作療法中など、服薬日数に含めない場合、保健所側で服薬記録を調整することで日数として加算されなくなります。(表記上は△) この編集は、当日・過去の記録両方で行えます。

服薬状態  
状態:服薬中

2日/180日

結核の種類	メモ	
肺結核	-	
糖尿病	-	
HIV	-	

服薬時刻は 15:00 です

服薬カレンダー

- パスワードリセット
- ログアウト
- 担当患者一覧
- この患者設定を変更
- この担当患者の担当を外す

2026年 3月

日	月	火	水	木	金	土	日
1	2	3	4	5	6	7	8
15	16	17	18	19	20	21	22
22	23	24	25	26	27	28	29
29	30	31	1	2	3	4	5

3月30日の服薬記録  
--未登録です--

記録を編集する

①編集したい日付を選択する。

②「記録を編集する」を選択する。

# 保健所側で日数に含めない操作が必要なケース（減感作療法中など）

「全量より少ない」を選択し、  
保存をする。

飲めた薬をチェックしてください。

イソニアジド（イスコチン、INH）

1.0錠



飲んだ  全量より少ない  今日は内服しない日

リファンピシン（リファジン、RFP）

1.0錠



飲んだ  全量より少ない  今日は内服しない日

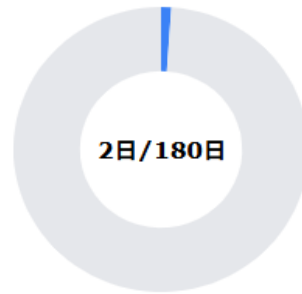
# 保健所側で日数に含めない操作が必要なケース（減感作療法中など）

3月30日の服薬記録を変更しました。

閲覧中の患者: やよい

## 服薬状態

状態:服薬中



結核の種類	メモ	
肺結核	-	
糖尿病	-	
HIV	-	

服薬時刻は 15:00 です

## 服薬カレンダー

2026年 3月						
日	月	火	水	木	金	土
1	2	3	4	5	6	7
8	9	10	11	12	13	14
15	16	17	18	19	20	21
22	23	24	25	26	27	28
29	30	31	1	2	3	4

④表記上は△となり、服薬日数には加算されなくなります。



### ！重要！

患者が内服記録に「飲んだ」と登録すると上書きされてしまうので、患者に△表記の説明を推奨します。

### 3月30日の服薬記録 2026-03-30 11:04:07

イソニアジド（イスコチン、INH） 1.0錠	△	リファンピシン（リファジン、RFP） 1.0錠	△
エタンブトール（エブトール、EB） 1.0錠	△	ピラジナミド（ピラマイド、PZA） 1.0錠	△

記録を編集する

# 副作用・受診予定

患者側で「副作用あり」にチェックがつくと、カレンダーで赤丸で表示されます。

受診予定→オレンジ

受診終了→緑


受診キャンセル→丸が消えます




副作用あり

⚠ ここをチェックしたら、必ず交流欄に症状など書いて送信してください。

受診予定  受診終了  受診キャンセル

保存して進む



服薬カレンダー 

2026年 4月						
日	月	火	水	木	金	土
29	30	31	1	2	3	4
5	6 	7 	8 	9	10	11
12	13	14	15	16	17	18
19	20	21	22	23	24	25
26	27	28	29	30	1	2





4月8日の服薬記録

2026-04-08 15:40:40

イソニアジド (イスコチン, INH) 1.0錠  リファンピシン (リファジン, RFP) 1.0錠 

エタンブロール (エブロール, EB) 1.0錠  ビラジナミド (ピラマイド, PZA) 1.0錠 

 副作用あり

 受診終了

記録を編集する

# 副作用対応の流れ

副作用は

服薬開始2週間から1か月に出現する頻度が高く、服薬中断のリスクとなるので、患者が副作用出現時に報告でき、保健所が迅速に対応できることが重要

患者側 画像のように、副作用があった場合はチェックを付け、交流欄に症状を送るよう表示されます

「副作用あり」と入力されると、カレンダーに赤い丸が表示されます

副作用あり

⚠️ ここをチェックしたら、必ず交流欄に症状など書いて送信してください。

受診予定  受診終了  受診キャンセル

保存して進む

必ず副作用について交流欄で報告するよう説明をする！  
保健所は必要に応じて患者へ電話、医療機関への受診調整を行う。

**！重要！**  
患者一覧画面には、交流欄の未読メッセージのポップアップが表示されます。副作用にチェックしただけでは表示されません。

担当患者一覧

未読メッセージ

yayo9130no5@gmail.com  
yayo9130no5@gmail.com

この患者を開く

服薬カレンダー

2026年4月						
日	月	火	水	木	金	土
29	30	31	1	2	3	4
5	6	7	8	9	10	11
12	13	14	15	16	17	18
19	20	21	22	23	24	25
26	27	28	29	30	1	2



4月8日の服薬記録  
2026-04-08 15:40:40

イソニアジド (イスコチン, INH) 1.0錠  リファンビシン (リファジン, RFP) 1.0錠

エタンブロール (エブロール, EB) 1.0錠  ビラジナミド (ビラマイド, PZA) 1.0錠

● 副作用あり

記録を編集する

交流欄

2026/04/08(水) 16:10

他 息 感 有 り ます

吐 き 気

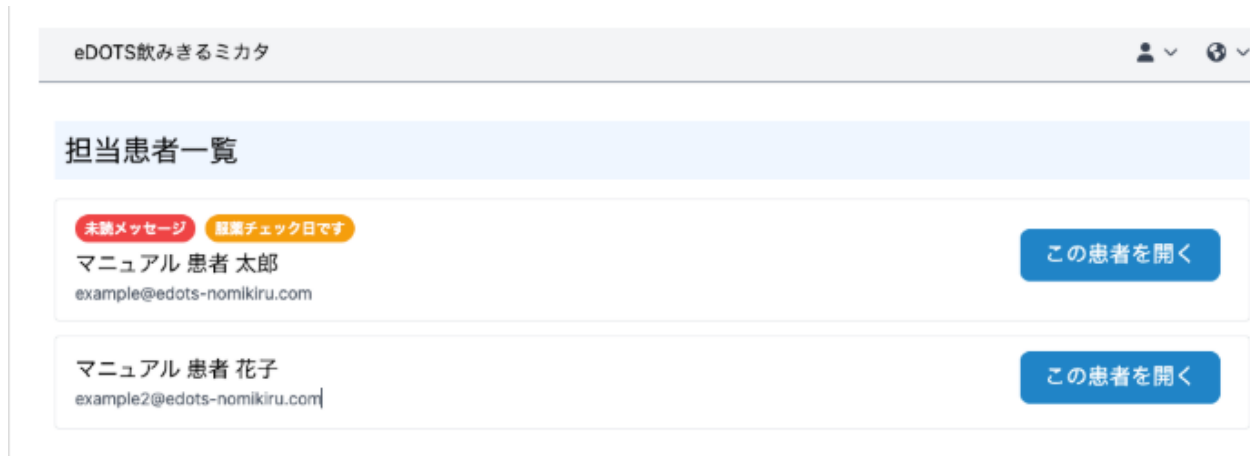
📎 ファイルを送付する

送信

動画は標準画質で添付してください。

# 患者管理画面のポップアップとDOTS頻度の設定

保健所の「担当患者一覧」画面には、以下のようなポップアップが表示されます



- 「服薬チェック日です」・・・スライド12に記載した、DOTS頻度設定(毎日、隔日、隔月等)毎にポップアップが表示
- 「未読メッセージ」・・・患者から交流欄に未読メッセージがある場合にポップアップが表示。  
副作用があった場合は、患者が副作用の内容をメッセージで送る。

## ！重要！

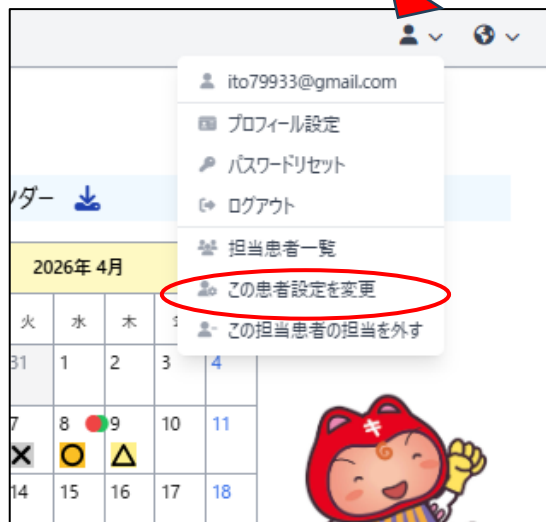
- ・副作用が出やすい最初の1か月はDOTS頻度は毎日を推奨
- ・毎日以外を選択しても、交流欄の未読メッセージは送られてくる可能性があるため、毎日の確認が必要

# 患者がeDOTS利用終了時の対応

保健所と支援関係が解除された後も、利用者は個人的にアカウントを利用することができます。  
利用実態のないアカウントが残り続けないように、保健所側は患者に対し支援関係終了時にアカウント削除の説明をしてください。

保健所端末での対応  
支援終了時、担当解除を行う

①右上の人型のプルダウンをクリックし、「この担当患者の担当を外す」を選択します。



②「OK」を選択すると、支援関係が解除されます。

edots-mikata.com の内容  
この患者の担当を解除すると、支援者が未指名状態となります。よろしいですか。

OK キャンセル

患者端末での対応  
不要になった時点で本人がアカウント削除を行う

①右上の三本ラインからメニューを開き、「プロフィール設定」を選択します。



②下にスクロールすると、「アカウントを削除する」アイコンが出てくるので、選択してください。