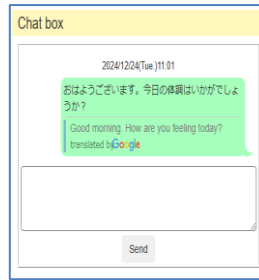
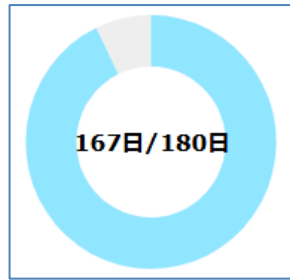



飲みきるミカタ 患者さん用 使い方

主な機能



クリックして内服・副作用・受診記録

服薬カレンダー

服薬日数表示

自動翻訳の連絡欄

服薬時間のメール通

15 言語【16 バージョン】で利用可能 ~ 交流欄に自動 Google 翻訳付き ~

日本語、【ふりがな付き日本語】、英語、中国語、ベトナム語、タガログ（フィリピン）語、インドネシア語、ネパール語、韓国語、ミャンマー語、タイ語、ポルトガル語、モンゴル語、スペイン語、ヒンディー語、フランス語

登録



QRコード または
下の URL から

<https://mobiledots.accelight.jp/register>

言語選択
日本語も一度、
選択してください。

飲みきるミカタ

新規ユーザ登録

メールアドレス

パスワード (8文字以上)

ユーザ登録する

メール
が届く

個人設定：*入力必須項目

プロフィール

名前 (ニックネーム可) *

服薬にかかわる支援者

保健所 *

メールアドレス

メモ

*2カ所を入力して登録

~登録メールは Gmail などフリーメールがお勧め~

docomo 等キャリアメール利用時：登録前に dots@accelight.jp を受け取る設定にしてください。

利用上の注意



クラウド上にあなたのページを作ります。
アプリではないため、「ホーム画面に追加」
(ブックマーク) を、お願いします♪

「服薬記録」「登録」を消すことができます。

飲みきるミカタ 保健所（支援者）用 使い方

1 支援者登録（研究所からのパスワードなしで登録可能です）

https://mobiledots.accelight.jp/register_supporter

- * クラウド上に支援者リストを作成します。アプリではないため、パソコン等にブックマークをお願いします。（所内の複数のPCで使うことが可能です。）
- * 支援者名の変更が服薬支援リストの右上の「人マーク」から可能となりました。



【患者版を試用した場合の注意点】

同じメールアドレスで、患者と支援者の両方の登録はできません。
同じアドレスで支援者登録する時は、**先ず患者のユーザ登録を削除**してください。

<患者登録のパスワード不明時>

URL からログイン画面を出して「パスワードをお忘れの場合」をクリック

<https://mobiledots.accelight.jp/register>（もしくは患者登録 QR コードからアクセス）

2 患者登録後、すぐ支援者リストに反映されます

- ・患者登録の必須項目が、「患者の名前」と「保健所の飲みきるミカタ用メールアドレス」です。そのため、患者さんの登録時に「保健所の飲みきるミカタ用メールアドレス」をお伝えください。
- ・服薬日数や抗結核薬の入力を、保健所がすぐ手伝えるようになります。

3 患者の服薬カレンダー上で、副作用のマーカも追加されました

2024年 12月						
日	月	火	水	木	金	土
1	2	3	4	5	6	7
8	9	10	11	12	13	14
15	16	17	18	19	20	21
22	23	24	25	26	27	28
29	30	31	1	2	3	4

受診予定 ●
受診終了 ●
副作用あり ●

本ツールの活用開始時に、どのような時、この「副作用あり」のマークを付けるか、相談されておくことをお勧めします。

4 支援者リストの整理をしたい時

- ・患者の設定画面に入力されている「保健所（支援者）のミカタ用メールアドレス」を消去。
→患者カレンダーと支援者リストのリンクが切れて、支援者リストから削除されます。

※ 患者の「飲みきるミカタ」の登録（アカウント）の削除

- ・患者が亡くなったなどで本人が登録を削除できない時は、結核研究のシステム担当あてに、患者のメールアドレスをご連絡ください。