

Selamat datang di “Connect and Cure TB – MIKATA”! Panduan Penggunaan (edisi pertama)

Halaman slide

 Pengaturan (2 ~ 13)

 Penggunaan (14 ~ 20)

Ini adalah aplikasi web yang dibangun oleh *Research Institute of Tuberculosis, Japan*, untuk membantu anda menyelesaikan terapi dan menyembuhkan TB anda.

MIKATA adalah kata dalam bahasa Jepang untuk “Seseorang yang selalu berada di sisimu” – Kita bersama melawan untuk menyembuhkan TB.

Peringatan ketika menggunakan email carrier ※

Pertama-tama, untuk mencegah agar email pendaftaran tidak diblokir, Silakan daftarkan alamat email di bawah ini sebagai "Received E-mail".

dots@accelight.jp

※ Alamat email dengan akhiran seperti @「docomo.ne.jp」、
「softbank.ne.jp」、 「ezweb.ne.jp」 dan lainnya.

Pengaturan 1

Scan kode QR atau masuk ke halaman registrasi melalui URL dibawah.



<https://mobiLEDots.accelight.jp/register>

Pengaturan 2

Pendaftaran pengguna • Pilihan bahasa

飲みきるミカタ ~つながって治そう~



飲みきるミカタ

新規ユーザ登録

メールアドレス

パスワード (8文字以上)

ユーザ登録する

MIKATA ~Connect and cure~



日本語	
日本語 (にほんご)	
English	(英語)
中文	(中国語)
Tiếng Việt	(ベトナム語)
Tagalog	(タガログ語)
bahasa Indonesia	(インドネシア語)
नेपाली भाषा	(ネパール語)
조선말	(韓国語)
မ္ဍိးၵျီၵ်းၵျီၵ်း	(ミャンマー語)
ภาษาไทย	(タイ語)
Português	(ポルトガル語)
Монгол хэл	(モンゴル語)

Pengaturan 3

Klik URL pendaftaran



Saat pesan tidak masuk

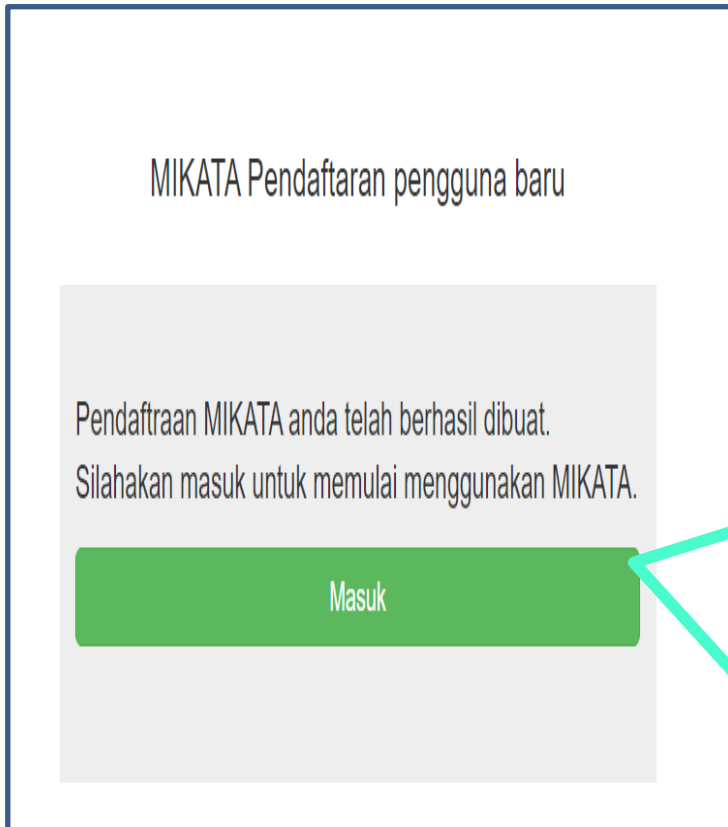


Cek pada pesan sampah (*junk atau spam*)



Apabila masuk ke "pesan sampah", ubah ke "*received mail*"

Klik “Masuk”




Karena alasan keamanan,
masukan kata sandi pada
layar berikutnya



Jika anda tidak “keluar”,
maka kata sandi anda
akan tersimpan selama 1
tahun.

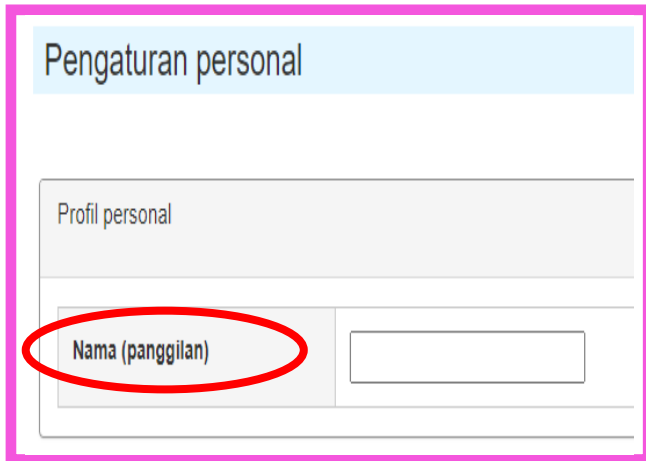
Jika Anda tidak tahu layar login



<https://mobiledots.accelight.jp>

Pengaturan 5

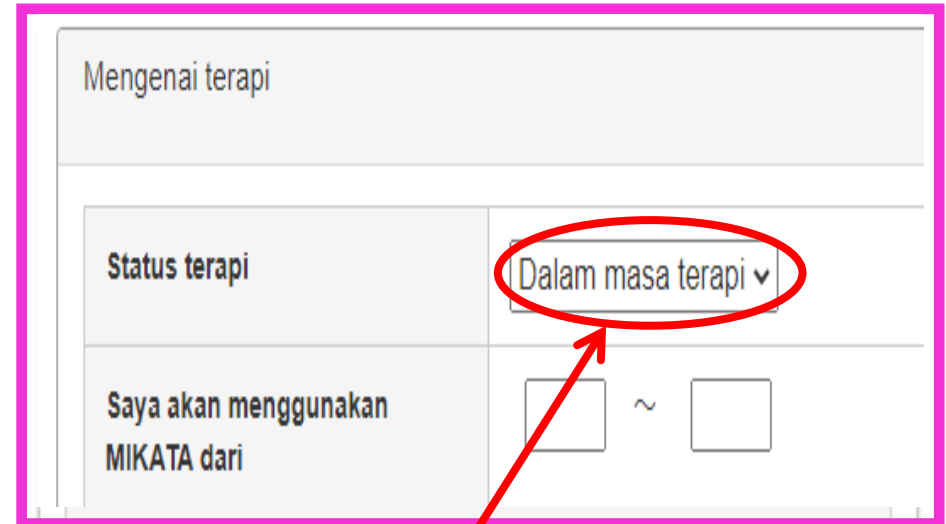
Pengaturan nama dan status terapi



Pengaturan personal

Profil personal

Nama (panggilan)



Mengenai terapi

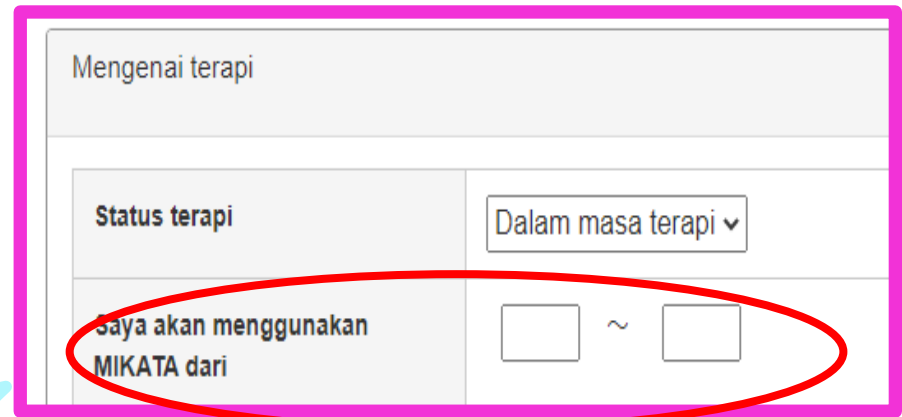
Status terapi Dalam masa terapi ▾

Saya akan menggunakan MİKATA dari ~

Pilih dari “dalam masa terapi” , “batalan terapi” , “terapi selesai” .
Jika anda memilih “batalan terapi” atau “terapi selesai” ,
maka email pemberitahuan waktu penggunaan akan berhenti.

Pengaturan 6

Pengaturan periode Penggunaan



Mengenai terapi

Status terapi	Dalam masa terapi ▾
Saya akan menggunakan MIKATA dari	<input type="text"/> ~ <input type="text"/>

Sebagai Contoh...

- Jadwal untuk penggunaan obat dan terapi standar mulai hari ini → Masukkan jumlah hari 0 ~ 180 hari
- Hingga saat ini sudah 11 hari perawatan dan akan melalui 9 bulan perawatan lagi, → maka masukan 11 hari ~ 270

※Dapat diubah sewaktu-waktu

Pengaturan 7

Pengaturan 「Waktu penggunaan」

Atur waktu untuk gunakan obat

Waktu:

menerima email pengingat untuk menggunakan obat

Kirim pemberitahuan email lainnya

Pertama kali

Kedua kali

Ketiga kali

Jika diperlukan, atur email pengingat

Pendaftaran obat terapi

Pengobatan utama yang digunakan

Isoniazid	<input checked="" type="checkbox"/> Gunakan	Tablet	<input checked="" type="checkbox"/> Obat harian
Rifampicin	<input type="checkbox"/> Gunakan		
Ethambutol	<input type="checkbox"/> Gunakan		
Pyrazinamide	<input type="checkbox"/> Gunakan		
Obat lainnya 1			
Obat lainnya 2			
Obat lainnya 3			
Obat lainnya 4			
Obat lainnya 5			

① Centang disini untuk obat-obat yang dikonsumsi

Satuan yang dapat dipilih

② Centang "Obat yang dikonsumsi harian"
Obat minum dan suntik yang tidak dikonsumsi harian tidak di centang. → Ketika pencatatan, anda dapat memilih "saya tidak memakai obat hari ini".

Pengaturan 9

Pendaftaran informasi kontak pendukung

Pendukung yang terlibat terapi

Rumah Sakit	Alamat email Nomor Telepon
Pusat kesehatan masyarakat	Alamat email Nomor Telepon
Farmasi	Alamat email Nomor Telepon
Lainnya 1	Alamat email Nomor Telepon
Lainnya 2	Alamat email Nomor Telepon

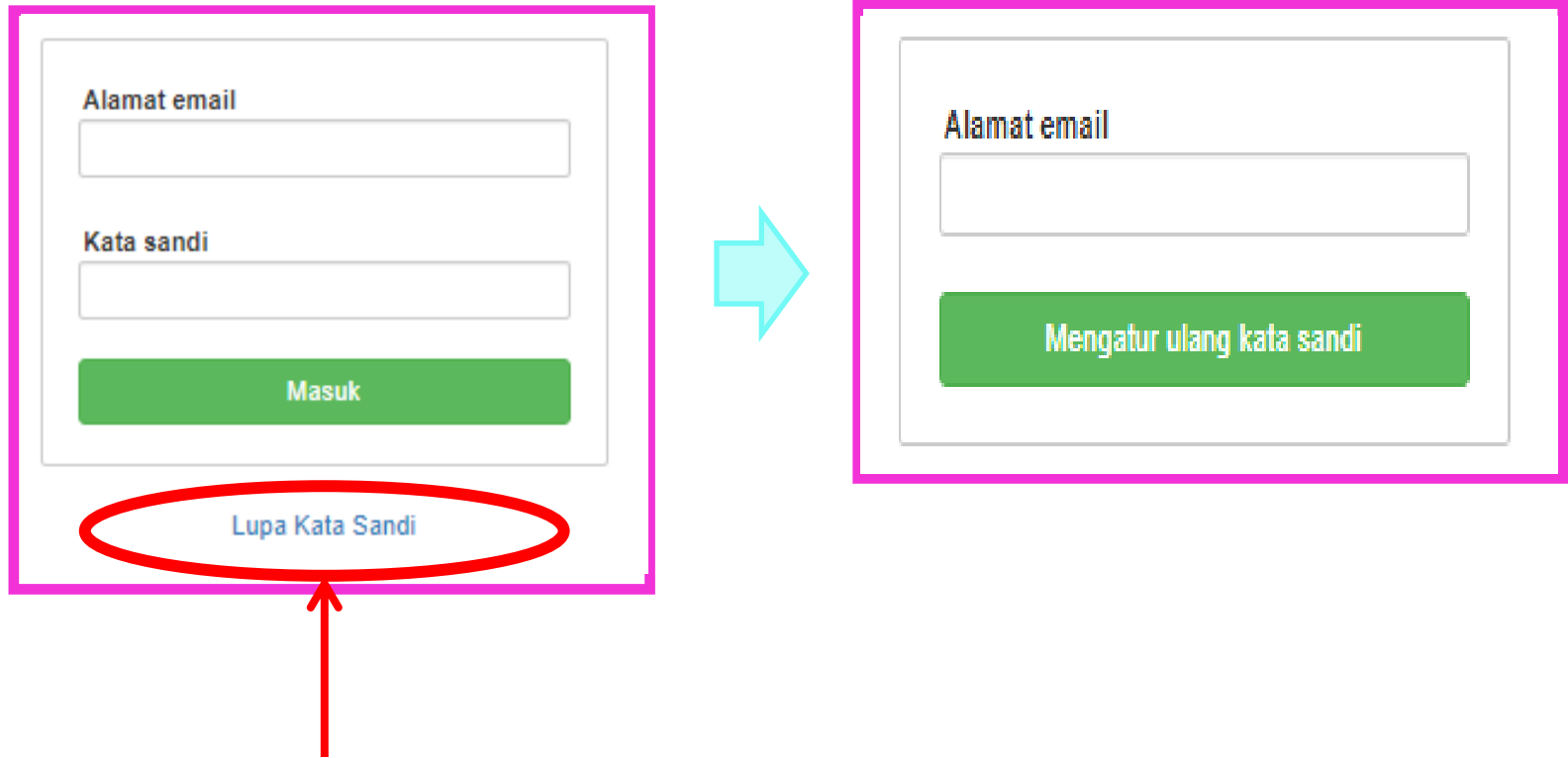
Simpan pengaturan

Daftarkan alamat email pendukung

→ Menginformasikan pendukung lewat email mengenai pengobatan

Klik disini untuk menyelesaikan pengaturan

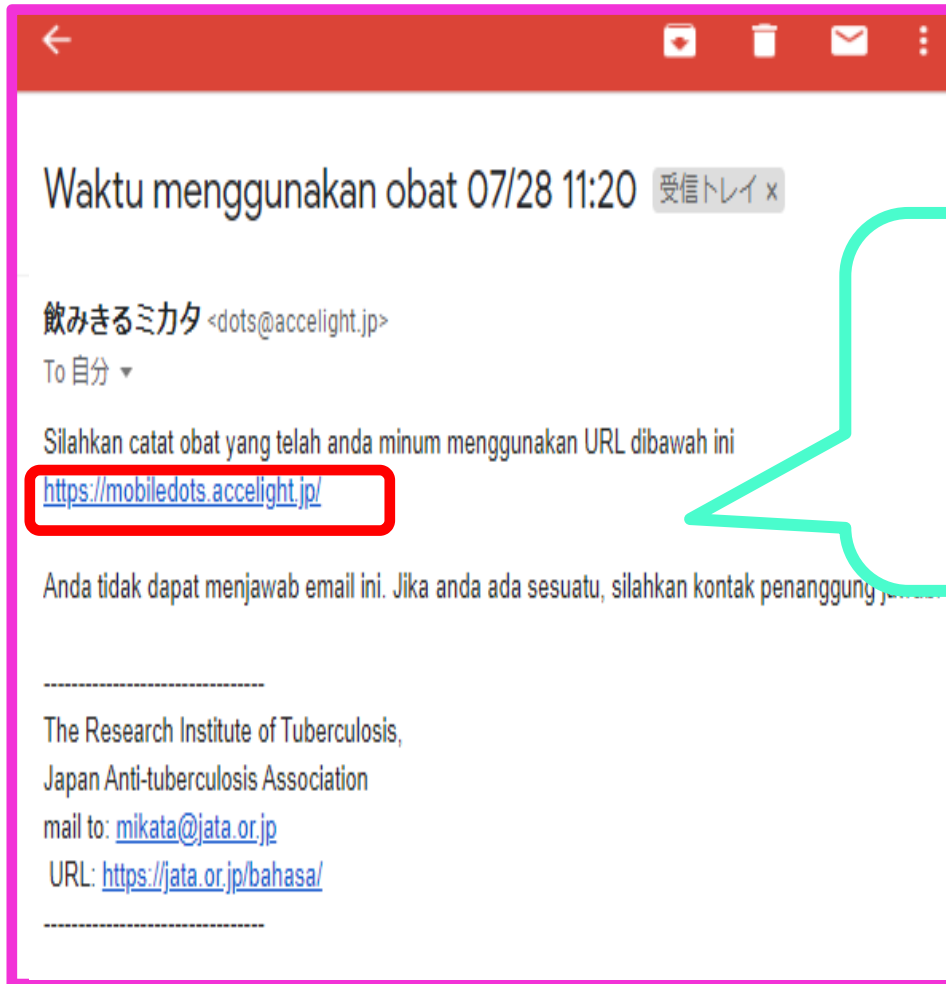
Ketika lupa kata sandi



Anda dapat menyetel ulang kata sandi anda disini

Penggunaan
1

Email pemberitahuan mengenai waktu pengobatan



Klik disini akan
membuka
kalender

Penggunaan 2

Simpan catatan pengobatan

MIKATA
dev1.accelight.jp

MIKATA --Hubungi dan sembuhkan--

Status: **Dalam masa terapi**

3 hari/180 hari

Waktu untuk menggunakan obat pada 20:45
[Ubah pengaturan personal \(ubah pengaturan pengobatan dll\)](#)

2020 Juli						
Minggu	Senin	Selasa	Rabu	Kamis	Jumat	Sabtu
28	29	30	1	2	3	4
5	6	7	8	9	10	11
12	13	14	15	16	17	18
19	20	21	22	23	24	25

① Klik Tanggalnya

② Klik obat yang diminum atau disuntikan

Silahkan cek obat yang telah digunakan

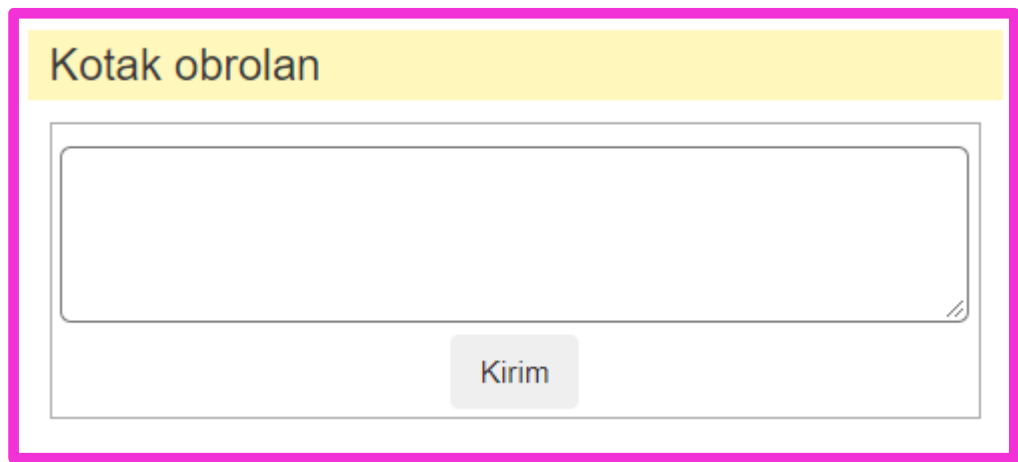
- Isoniazid
- Rifampicin
- Ethambutol
- Pyrazinamide

Simpan dan lanjutkan

③ Klik disini untuk simpan dan lanjutkan

✘ Untuk meralat catatan: klik tanggal yang ingin diubah

Kolom pertukaran informasi



Tulis pesan pada kolom pertukaran lalu klik kirim



Membagi informasi dengan pasien dan semua pendukung

Penggunaan 4

Menambahkan shortcut WebApp pada home screen




Klik tombol menu pada ponsel

Klik "Tambahkan ke *Home screen*"



Ikon aplikasi akan ditambahkan di home screen

 : bergantung pada model smartphone, tombol menu ada di bawah layar atau di dalam framenya.

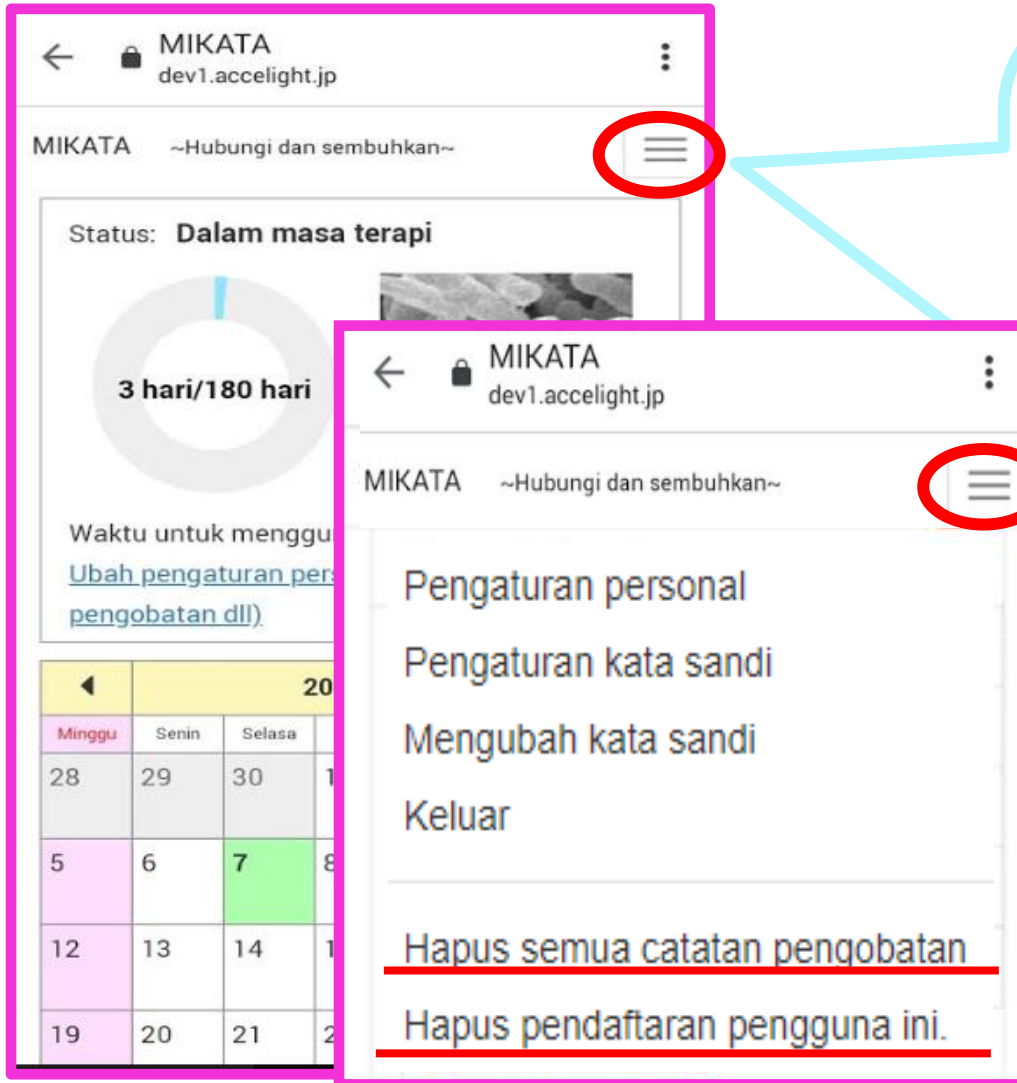
Perubahan obat minum dan periode terapi



Klik untuk menampilkan layar pengaturan
→ dapat diubah.

Penggunaan 6

Mengubah pengaturan sistem • menghapus pendaftaran



Klik ikon ini



Menu

pengaturan dan
penghapusan
akan ditampilkan

Apabila ada opini dan pertanyaan mengenai
“MIKATA” Silahkan kontak dibawah ini:

The Research Institute of Tuberculosis, Japan
Anti-tuberculosis Association
Department of Programme Support
Public Health Nurses Training Div.

MINAKO URAKAWA
urakawa@jata.or.jp

