

服薬アプリ（飲みきるミカタ3）の使い方

①内服時間お知らせ



1) 電源ボタンを押す。

2) 音を止めるため、画面を上から下に少しスライド。

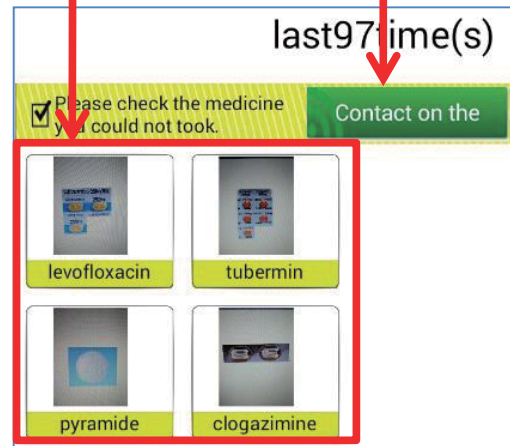
(アプリのアイコンが表示されたらアイコンをクリック。)



②薬の画面

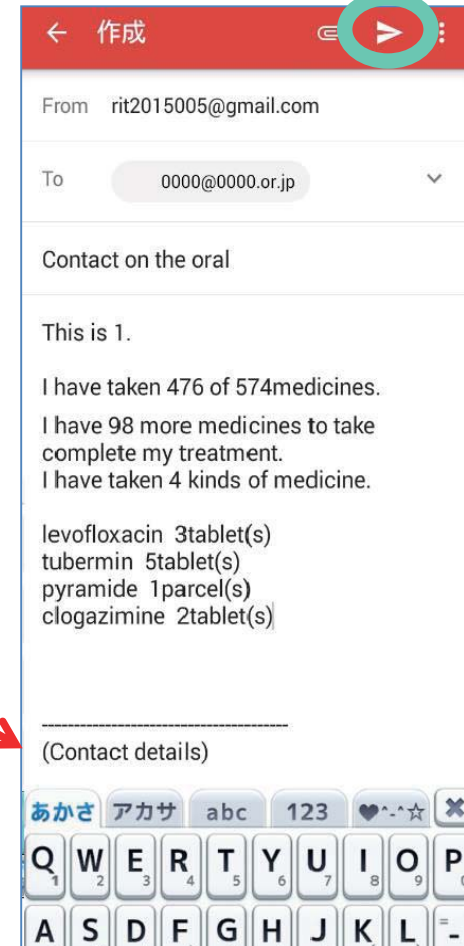
1) 飲めなかった薬があれば、クリック。

2) **Contact on the** ボタンをクリック。



③相談や連絡があれば打込む。

④送信をクリック。



How to use the medication application

① Notification of Internal Daily Hours



1) Please press the power button.

2) Slide the screen slightly from the top to the bottom to stop the sound.

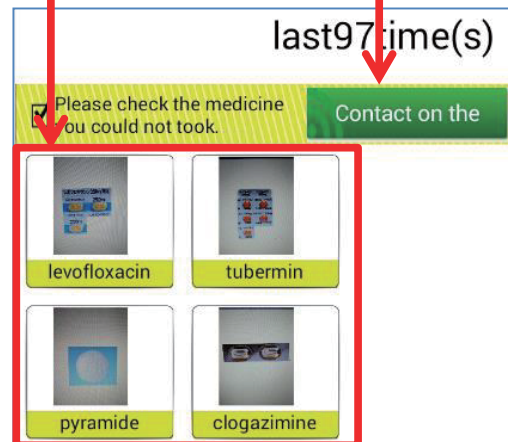
When the application icon appears, click on it.



② Medicine screen

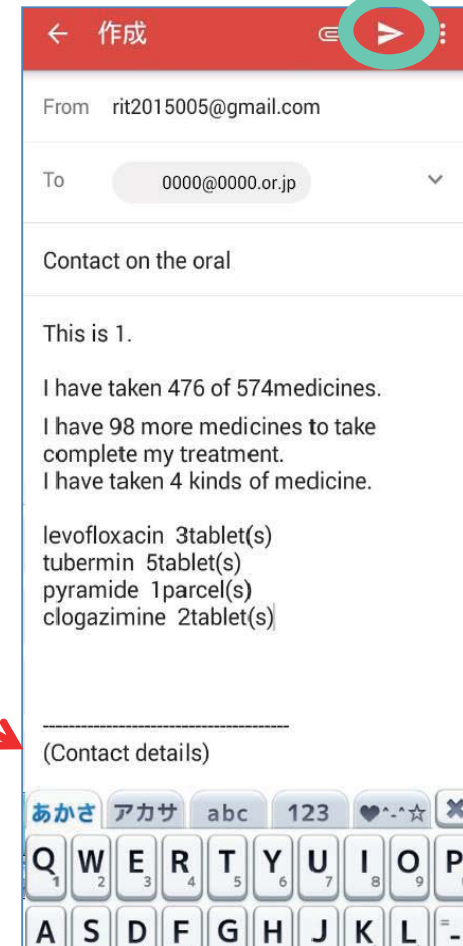
1) If you have any medications you could not take, click here.

2) **Contact on the**
Click the button.



③ Please write if you have consultation or contact.

④ Click to send.



時々、下のように薬の写真が出なかったり、トップ画面が黒くなることがありますが、データは保存されています。緑のボタンを押して、操作を続けてください。

Sometimes, as you can see below, there are photos of medicines, the top screen may be black, but the data is saved. Please press the green button to continue operation.

